

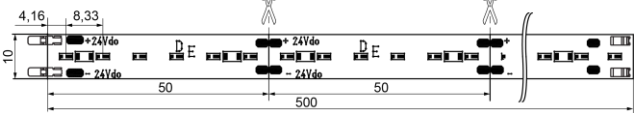
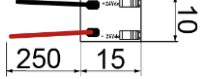
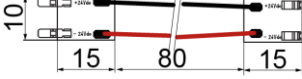



SMD-FR4-Leiterplatte

 Leiterplatte „Vision“ 500x10mm, 60 LEDs, 7,8W



Drees Lichttechnik GmbH Sundern/ GERMANY	SMD-FR4-Leiterplatte „Vision“ 500x10mm, 60 LEDs, 7,8W 571-164-xxxx		Kategorie: SMD-FR4-Leiterplatten
			2015-09-07
			R008
	571-164-xxxx 		
	571-164-01 	571-164-11 	
	max. Gesamthöhe max. height overall 		
<p>SMD-LED-Leiterplatte für Konstanzspannung, teilbar in bis zu 10 Leiterplatten mit je 6 LEDs, Anschluss über Steckverbinder "AVX" oder Lötpad, rückseitig 3M-Klebeband SMD LED PCB for constant voltage, separable to 10 PCB with 6 LEDs each, connection via connector "AVX" or soldering point, 3M tape on reverse side</p>			
Technische Daten / specifications:			
Typ / Anzahl LED LED type / quantity		Edison ET-3014 / insg. 60Stk. Edison ET-3014 / total 60pcs.	
Eingangsspannung input voltage		24Vdc	
Stromaufnahme current consumption		typ. 0,325A	
Nennleistung rated power		typ. 7,8W	
max. Leistung max. power		8,9W	
max. Leiterbahnbelastung max. circuit path load		4,5A	
Abstrahlwinkel beam angle		120°	
Abmessungen (LxB) dimensions (LxW)		500 x 10mm / teilbar in 10 Leiterplatten á ca. 50 x 10mm 500 x 10mm / separable to 10 PCB a approx. 50 x 10mm	
Material /-stärke material / thickness		FR4 / 1,5mm	

LED Farbe LED colour	Farbtemperatur colour temperature	CRI CRI	Lichtstrom luminous flux	Artikelnummer item number
candle light	typ. 2700K	>80	typ. 600lm	571-164-2700
cosy white	typ. 3000K	>80	typ. 600lm	571-164-3000
warmweiß warm white	typ. 3200K	>80	typ. 600lm	571-164-3200
neutralweiß neutral white	typ. 4000K	>80	typ. 660lm	571-164-4000
	typ. 4300K	>80	typ. 660lm	571-164-4300
kaltweiß cool white	typ. 5300K	>80	typ. 660lm	571-164-5300
	typ. 6000K	>80	typ. 720lm	571-164-6000
	typ. 6500K	>80	typ. 720lm	571-164-6500

Es dürfen maximal 10 Leiterplatten miteinander verschaltet werden.

Bei Einbau der Leiterplatte muss darauf geachtet werden, dass eine ausreichende Wärmeableitung stattfinden kann.

Please make sure to connect only up to 10 PCBs with each other.

When installing the PCB must make sure that sufficient heat dissipation is guaranteed.

Zubehör accessories	Artikelnummer item number
Einspeisung feed in	571-164-01
Verbinder connector	571-164-11

Ökodesign-Richtlinie / **ecodesign directive**

Einstufung durchgeführt gemäß
classification according to

2009/125/EG
2009/125/EC

Energieeffizienzklasse
energy efficiency class

A+