

250V-Schienensystem "POWERBRIDGE"



Flexverbinder
[flexible joint]
601-031

68
88



elektrischer Verbinder
[electrical joint]
601-025

68
88



T-Verbinder mit
Einspeisemöglichkeit
[T-joint]
601-028

68
88



Endstück
[dead end]
601-024

68
88



Leuchtenadapter
mit 2 Schutzleiter-
klemmen
Innenge-
winde M10x1
[electrical adapter
M10x1 male]
601-021

68
88



Einspeisung
[live end]
601-023

68
88



Deckenbe-
festigung
2-teilig
[ceiling-kit]
601-047

68
88



Eckverbinder 90°
mit Einspeise-
möglichkeit
[L-joint]
601-027

68
88



Mittleinspeisung
[central connector]
601-026

68
88



Kreuzver-
binder mit
Einspeise-
möglichkeit
[X-joint]
601-030

68
88




Flexeinspeisung
ca. 50 mm
mit Anschlußdose
[flexible live-end with cable]
601-032

68
88




Seilabhängung [suspension kit]
601-048 2000 mm 601-049 3000 mm

68
88




Deko -
Abhängung
L=170mm
601-042
L=290mm
601-043

68
88



Deko -
Abhängung
L=170mm
601-045
L=290mm
601-046

68
88



Deko -
Abhängung
L=60mm
601-041

68
88



Deko -
Abhängung
L=60mm
601-044

68
88



601-034

68
88

Flexible Mittleinspeisung Länge
500 mm mit Anschlußdose für ab-
gehängtes Powerbridge-System