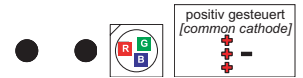
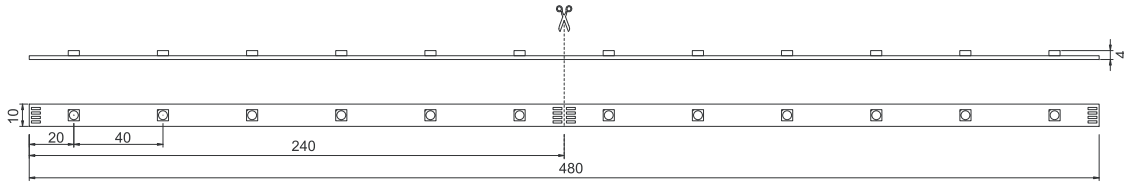


LED 24V^(DC) RGB

Leiterplatte mit RGB-SMD-LED im PLCC6-Gehäuse (full colour) für Spannung 24 Vdc mit Lötanschluß
 PCB with RGB-SMD-LED in PLCC6-housing (full colour) for tension 24 Vdc, with soldering connection



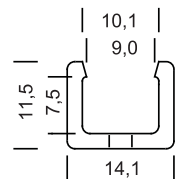
LED-Farbe LED-colour	Abmessungen dimensions	Anzahl LED LED quantity	Netzgerät power supply	Nennleistung rated power	Strom current	Abstrahl- winkel beam angle	Artikelnummer ref.-No.
RGB Full colour	10 x 240 mm	6	24 Vdc	1,44 W	0,06 A	110°	561-216-98
RGB Full colour	10 x 480 mm	12	24 Vdc	2,88 W	0,12 A	110°	561-217-98



LED-Farbe LED-colour	Abmessungen dimensions	Anzahl LED LED quantity	Netzgerät power supply	Nennleistung rated power	Strom current	Abstrahl- winkel beam angle	Artikelnummer ref.-No.
RGB Full colour	10 x 240 mm	6	24 Vdc	1,44 W	0,06 A	110°	561-316-98
RGB Full colour	10 x 480 mm	12	24 Vdc	2,88 W	0,12 A	110°	561-317-98

Befestigungsclip für Leiterplatten mit einer Breite von 10 mm
 fixing clip for PCB with a breadth of 10 mm

Artikelnummer ref.-No.
551-902



Maximale Systemlänge 1,0 A
 maximum load 1,0 A