


# LED power 350



ØxH 35x26mm


50  
54  
55  
58  
59  
70

Nennstrom [current] max. 350mA konstant	Nennleistung [rated power] 1 W	Verbindung [connection] 
Type LED-Diode Luxeon Star	Anzahl [quantity] LED 1	ohne Netz- gerät [without ballast]
Abstrahlwinkel [beam angle] 10°	<b>553-631-..</b>	



ØxH 35x26mm


50  
54  
55  
58  
59  
70

Nennstrom [current] max. 350mA konstant	Nennleistung [rated power] 1 W	Verbindung [connection] 
Type LED-Diode Luxeon Star	Anzahl [quantity] LED 1	ohne Netz- gerät [without ballast]
Abstrahlwinkel [beam angle] 45°	<b>553-632-..</b>	



ØxH 35x26mm


50  
54  
55  
58  
59  
70

Nennstrom [current] max. 350mA konstant	Nennleistung [rated power] 1 W	Verbindung [connection] 
Type LED-Diode Luxeon Star	Anzahl [quantity] LED 1	ohne Netz- gerät [without ballast]
Abstrahlwinkel [beam angle] 30°	<b>553-633-..</b>	



ØxH 35x20mm

50  
54  
55  
58  
59  
70

Nennstrom [current] max. 350mA konstant	Nennleistung [rated power] 1 W	Verbindung [connection] 
Type LED-Diode Luxeon Star	Anzahl [quantity] LED 1	ohne Netz- gerät [without ballast]
Abstrahlwinkel [beam angle] 40-45°	<b>553-628-..</b>	